

Як подати заяву про допуск до професійної атестації через Інтернет, не виходячи з дому чи офісу.

Закон рекомендує робити це через електронний кабінет користувача Єдиної державної електронної системи у сфері будівництва (далі — Система). Ми теж!

По-перше, це **зручно**

По друге, це **економить ваш час та фінанси**, які ви витратите на дорогу.

По-третє, це **необхідно**. Працювати експертом не через Систему неможливо. Техпаспорти, звіти про обстеження, проектна і містобудівна документація, експертні звіти і ще багато чого не мають сенсу, якщо у Системі їх не має. Подати заяву про допуск до атестації через Систему значно легше, ніж створити техпаспорт чи експертний звіт. Почніть працювати з Системою вже зараз!

Працювати з Системою можна лише маючи Електронний цифровий підпис (ЕЦП). Отримати його не складно і це значно полегшить вам життя у подальшому.

В мережі Інтернет достатньо інформації про те, як отримати ЕЦП. Наприклад як отримати ЕЦП клієнту Приватбанка: <https://www.youtube.com/watch?v=kZJ8v0Ti6Ys>

Якщо ви маєте ЕЦП, неважливо який і ким виданий (як фізособі, як посадовій особі) ви зможете подати заяву через Систему.

Спочатку створіть заяву про допуск до професійної атестації [скачати бланк](http://budex.org.ua/files/docs/zayava_na_sertifikat%20EDES.docx)
http://budex.org.ua/files/docs/zayava_na_sertifikat%20EDES.docx, **стислий звіт** [скачати бланк](http://budex.org.ua/files/docs/stislij_zvit%20EDES.docx)
http://budex.org.ua/files/docs/stislij_zvit%20EDES.docx, [подивитись рекомендації по заповненню](http://budex.org.ua/files/docs/metodychni_rekomendacii_spec.docx)
http://budex.org.ua/files/docs/metodychni_rekomendacii_spec.docx, скан-копії додатків до заяви.

!Зверніть увагу! Система і поштові сервери мають обмеження стосовно розміру файлів, які можуть бути переслані. **Заяву і стислий звіт не роздрукуйте, а просто збережіть у форматі PDF!** Це легше ніж друкувати та сканувати, і забезпечує високу якість при мінімальному розмірі файлу.-Наприклад у редакторі Ворд, чи інших (у тому числі безкоштовних) редакторах, обираєте у меню «зберегти як» і у віконці, яке відкриється в полі «формат файлу» оберіть «PDF», або «Файл» «Експорт», «PDF».

Зробіть скани додатків до заяви. Під час сканування документів зберігайте їх у PDF файлах розміром не більше мегабайта (краще менше, але зменшуючи - подивіться, чи можна роздивитись текст на копіях). Якщо Ви зберегли файл у більшому розмірі, в мережі інтернет є багато безкоштовних програм, які дозволяють зменшити файли PDF, наприклад https://www.ilovepdf.com/ru/compress_pdf. АЛЕ ми не впевнені, що такі програми не збирають інформацію і користуватися ними небезпечно! Тому не радимо користуватись ними для зменшення паспортів або інших документів з інформацією, несанкціоноване поширення якої небажане! Радимо все-ж обирати відповідні налаштування у програмах сканерів чи використовувати редактори наявні на вашому комп'ютері!

!!!Скан копії робіть з оригіналів документів і у кольорі. Якість сканкопій документів має бути чіткою, читабельною.!!

Зберігаючи скан копії давайте файлам назви короткі, але з інформацією скан якого документа містить файл, та ваше прізвище (наприклад: «трудова Власенко», «диплом КНУБА Петренко»). Це значно полегшить роботу.

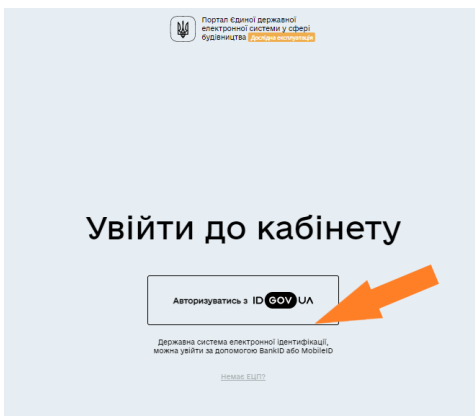
Один документ – один файл! Якщо ваша трудова має 30 заповнених сторінок, не робіть 30 файлів, все має бути у одному!

Коли ви вже підготували заяву з додатками зауважте, що підставою для відмови у допуску може бути невідповідність кваліфікаційним вимогам та виявлення недостовірної інформації.

Тому Спочатку ви можете відправити «мінімальний пакет»: Заяву, стислий звіт, документи про освіту, документи про стаж. Комісія розгляне його і ви отримаєте або офіційну відмову у допуску, або пропозицію подати повний пакет документів (з переліком чого не вистачає). І вже переконані, що відмови не буде, додасте паспорт і код РНОКПП та додатки, які потребують витрат часу і грошей (підвищення кваліфікації, плату за проведення атестації тощо).

Ввійдіть у Систему за посиланням:<https://admin.e-construction.gov.ua/dashboard>

Відкриється вікно:

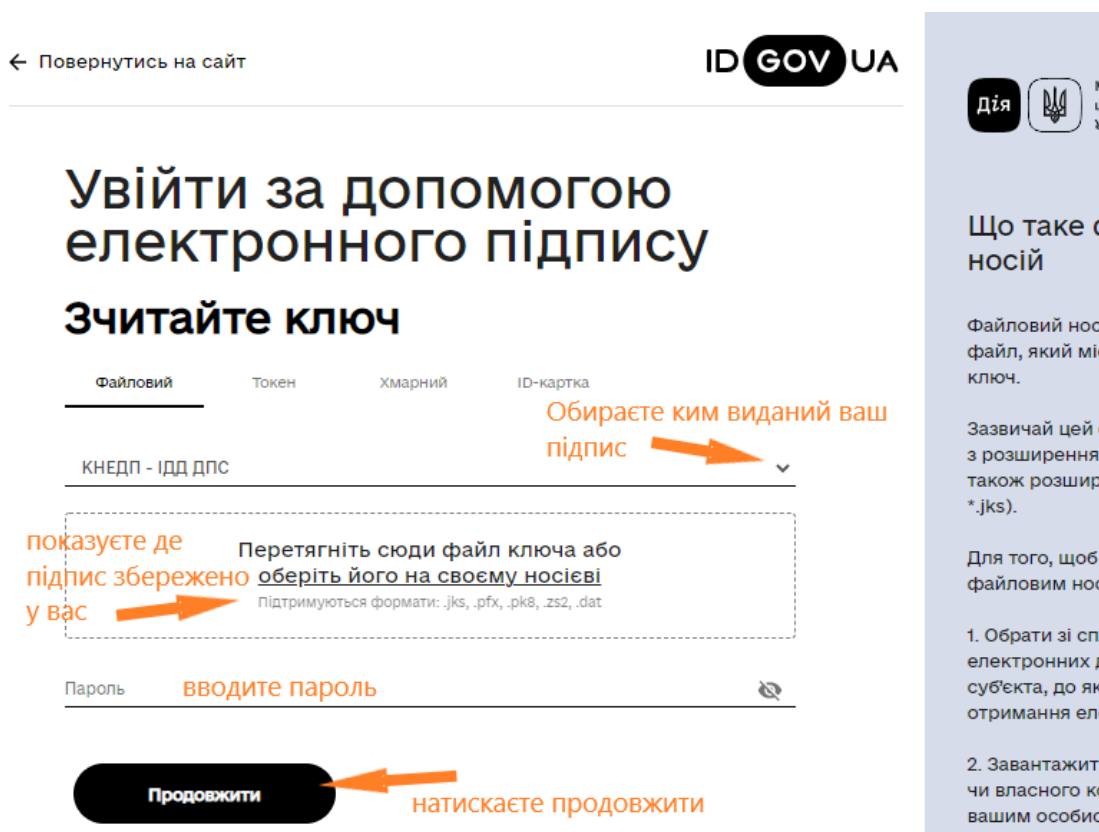


Стрілкою показано що натиснути, щоб рухатись далі.

У наступному вікні ми обираємо як ми авторизуємось, варіанти показані стрілочками. (Якщо ЕПЦ Приватбанка – обираємо «файловий носій»)



У наступному вікні обираємо ким виданий ЕПЦ, вибираємо файл з ЕПЦ та вводимо пароль ЕПЦ:



Попадаємо на сторінку де інформація про вас, яка є у файлі ЕПЦ і Система просить вашої згоди на обробку персональних даних. Без такої згоди Система не працюватиме, даємо згоду і натискаємо «Продовжити».

← Повернутись на сайт ID GOV UA

Увійти за допомогою електронного підпису

Перевірте дані

ПІБ: ВЛАСЕНКО ІГОР МИКОЛАЙОВИЧ

Місто: місто КИЇВ

Організація: ВГО "АСОЦІАЦІЯ ЕКСПЕРТІВ"

Посада: Голова Правління

Адреса: ПРОСПЕКТ СОБОРНОСТІ, будинок 15/17

Електронна адреса: 3920720@gmail.com

Код ЄДРПОУ: 37509268

РНОКПП/номер паспорта: 2291500053

Дані підтвердив: АЦСК ТОВ "Центр сертифікації ключів "Україна"

Даю згоду на передачу та обробку персональних даних

Відмовитись **Продовжити**

Наступне вікно – це і є ваш електронний кабінет. Обираємо «АРМ Заявника»

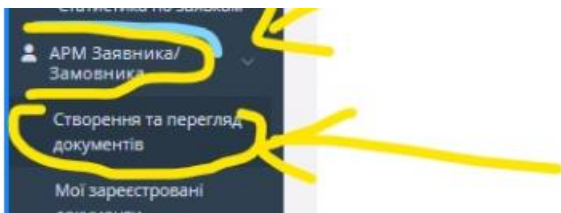
Єдина державна електронна система у сфері будівництва Дослідна експлуатація v0.402 - Аа +

- Стартова сторінка
- Профіль
- АРМ Заявника** <
- АРМ Співробітник <

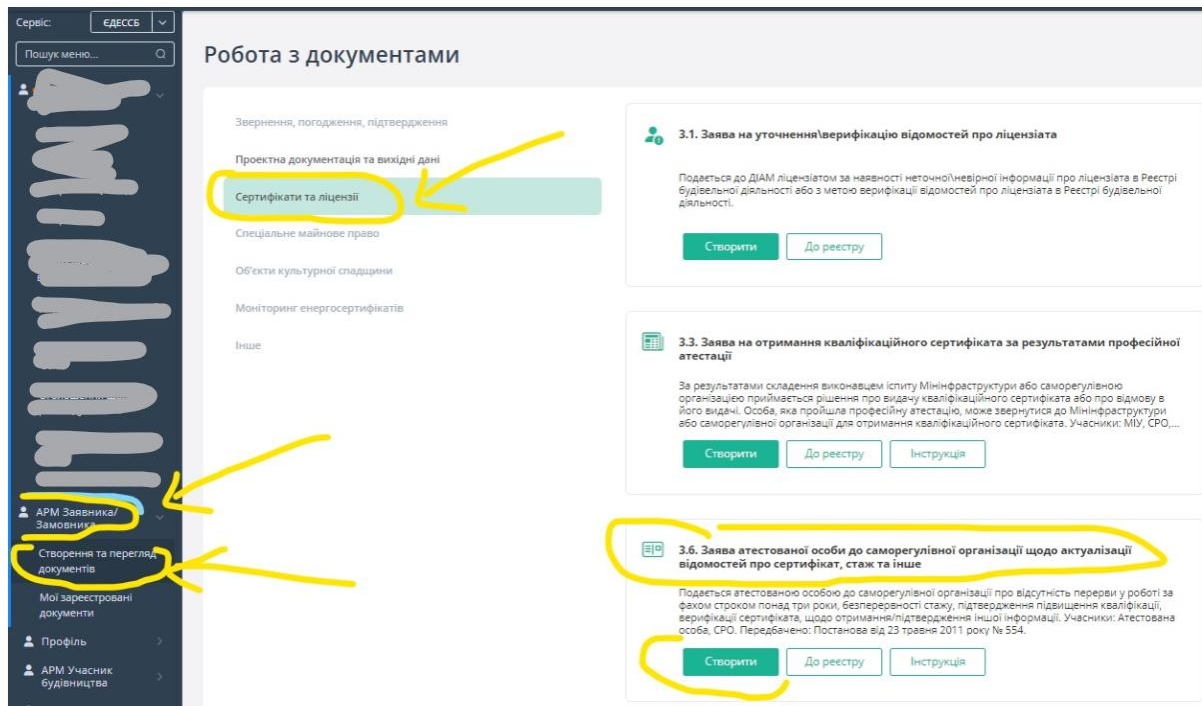
⚠ Зверніть увагу!

Ви використовуєте електронну систему в режимі Документи створені тут створюють юрид та не можуть бути видалені після підписання та і

Потім «Створення та перегляд документів»



Обираєте розділ «Сертифікати та ліцензії» та «Заява атестованої особи до саморегульованої організації щодо актуалізації інформації про сертифікат», оскільки п. 3.3. не є робочим.



Заповнюєте форму звернення «Внесення додаткових відомостей», всі графи, які є обов'язковими з зірочкою.

Зверніть увагу!

У перших двох полях ви не можете нічого вводити, лише обрати з переліку, який з'явиться, якщо натиснути на стрілку ліворуч

ТИП ЗВЕРНЕННЯ: Внесення додаткових відомостей

Організація: Всеукраїнська громадська організація «Асоціація експертів будівельної галузі» (дуже уважно, оскільки звернення до інших організацій ми не розглядаємо)

Поле «Атестована особа» залишаємо порожнім. У разі наявності кваліфікаційного сертифікату **ОБОВ'ЯЗКОВО** обираєте себе в графі «Атестована особа»

У полі «Серія і номер паспорта» вносимо серію і номер без пробілу. **Пробіл у цьому полі Система вважає помилкою.**

Особлива увага при заповненні полів «Електронна пошта» і «Телефон»! Якщо у них помилка, ми не зможемо повідомити вам про результати. Електронну пошту радимо копіювати, а не набирати з руки. Просимо звернути увагу, що інколи при копіюванні з'являються пробіли (попереду чи позаду адреси). Система не сприймає такого.

У поле «Опис звернення» ви вносите те, що вважаєте за потрібне. ми радимо ввести аббревіатуру ЗпДПА (заява про допуск до проф.атестації) та ваше прізвище і ініціали.

Додаєте файли заяви пДПА та інші документи.

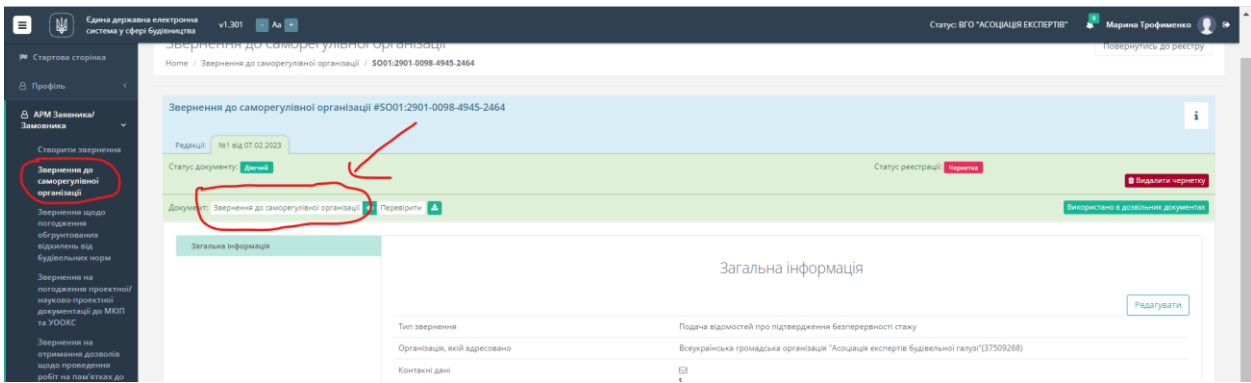
Натискаємо на зелену кнопку **«Відправити»**

Далі вам необхідно підписати ваше звернення.

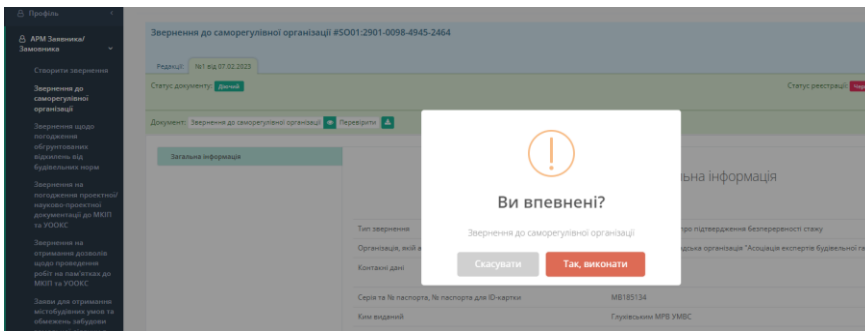
Заходите в розділ **«Звернення до саморегулівної організації»**. Бачите ваше звернення зі статусом «Чернетка», натискаєте на нього

Регістраційний номер	Тип заявки	Статус реєстрації	Дата створення	Організація, який є...	Паспорт	Користувач, який...	Атестована особа	Контакти	Чи є відслід...
S001-9330-3463-0741-6269	Верифікація ідентифікації особи	Зареєстрований (внесено реєстру)	2.02.2023	Всеукраїнська громадська організація "Асоціація експертів будівельної галузі" (97509268) Варія 1st Статус (поточний)	MS185134 виданої Гурішвили МРБ УММС Україна в Сучасній об'єкт	Трофименко Марина Володимирівна	-	☎ +380(050)125-54-33 ✉ 4119464@gmail.com	Текст відслідкований Зареєстровано (внесено реєстру)
S001-2901-0098-4945-2464	Подання відомостей про підтримання безпеки роботи стелі	Чернетка	7.02.2023	Всеукраїнська громадська організація "Асоціація експертів будівельної галузі" (97509268) Варія 1st Статус (поточний)	MS185134 виданої Гурішвили МРБ УММС №4 27.06.2003	Трофименко Марина Володимирівна	-	☎ +380(050)316-37-73 ✉ 386@ukr.net	Ні

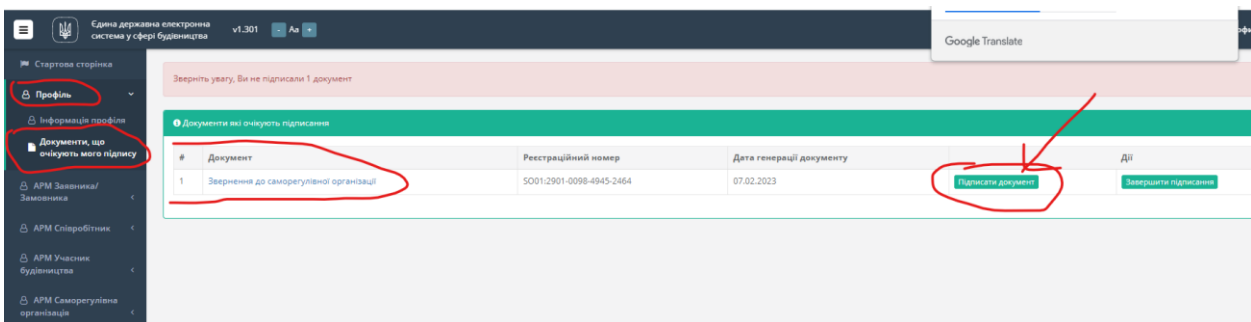
Зверху лівіше натискаєте «звернення до саморегулівної організації»



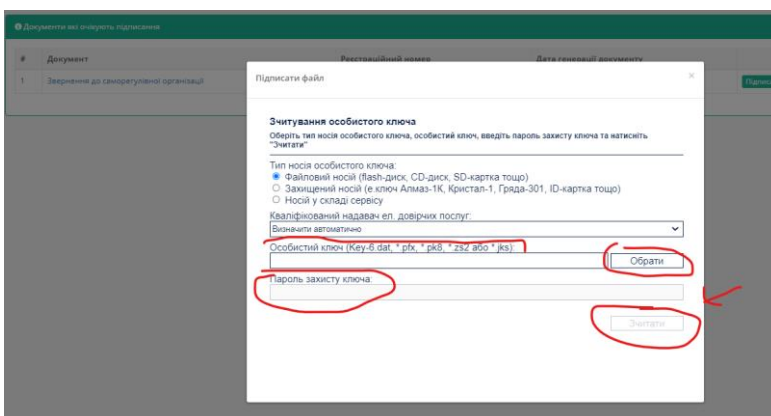
Так, виконати



Документ для підписання можете знайти в розділі «Профіль» - «Документи, що очікують підписання». Натискаєте підписати.



Підписуєте



Можете побачити таке вікно. Перевірити, хто має підписати звернення, хто підписав. По закінченню обов'язково натискаєте **«зарєєструвати»**.

Після того, як звернення буде розглянуте - вам надійде відповідь в кабінет користувача.

У випадку, якщо ви не можете надіслати звернення через технічну помилку, вам необхідно звернутися до тех.підтримки Системи чи електронну адресу support@e-construction.gov.ua

Зазвичай звернення розглядається протягом **2-3 робочих днів.**

Якщо протягом 5 днів ваше звернення не розглянуто - перетелефонуйте нам 096-316-37-73, (063) 785-94-75 за умови:

- Ви не бачите відповідь у вкладці "Відповідь" у самому зверненні, поданому через Систему
- Ви впевнені, що звернення було підписане і зареєстроване
- Ви впевнені, що звернення направлено на **ВГО «Асоціація експертів будівельної галузі»**.