Як подати повідомлення про відсутність перерв у роботі.

Законодавство передбачає подавати через електронний кабінет користувача Єдиної державної електронної системи у сфері будівництва (далі — Система).

Щоб працювати з Системою треба мати Електронний цифровий підпис (ЕЦП). Отримати його не складно, і це значно полегшить вам життя у подальшому.

В мережі Інтернет достатньо інформації про те, як отримати ЕЦП. (*Наприклад як отримати ЕЦП у Приватбанку: https://www.youtube.com/watch?v=kZJ8v0Ti6Ys)*

До початку роботи з Системою створіть повідомлення про відсутність перерв, ми пропонуємо використовати таку форму *скачати бланк*

!Зверніть увагу! Система і поштові сервери мають обмеження стосовно розміру файлів, які можуть бути переслані. Повідомлення не роздруковуйте, а просто експортуйте у формат PDF. Це легше ніж друкувати та сканувати, і забезпечує високу якість при мінімальному розмірі файлу.

Зберегти у ПДФ з Ворд. меню: Файл — Експорт

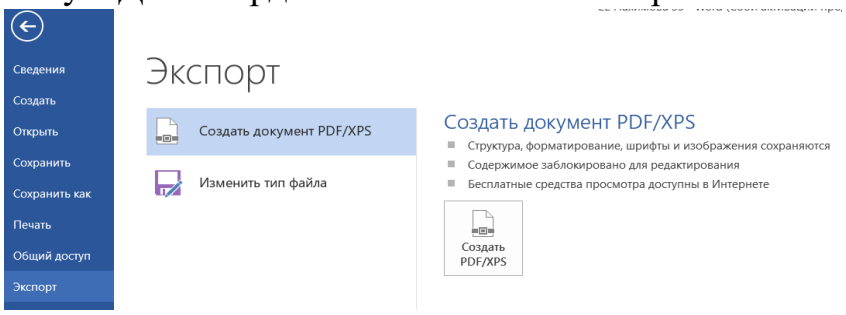

у вікні що відкрилося оберіть “створити PDF”, у наступному вікні наберіть назву файла, переконайтесь що обрано формат PDF та натисніть “Опублікувати”

Ввійдіть у Систему за посиланням: https://admin.e-construction.gov.ua/dashboard

Відкриється вікно:



Стрілкою показано що натиснути, щоб рухатись далі.

У наступному вікні ми обираємо як ми авторизуємось, варіанти показані стрілочками. (Якщо ЕПЦ Приватбанка – обираємо «файловий носій»)

У наступному вікні обираємо ким виданий ЕПЦ, вибираємо файл з ЕПЦ та вводимо пароль ЕПЦ:

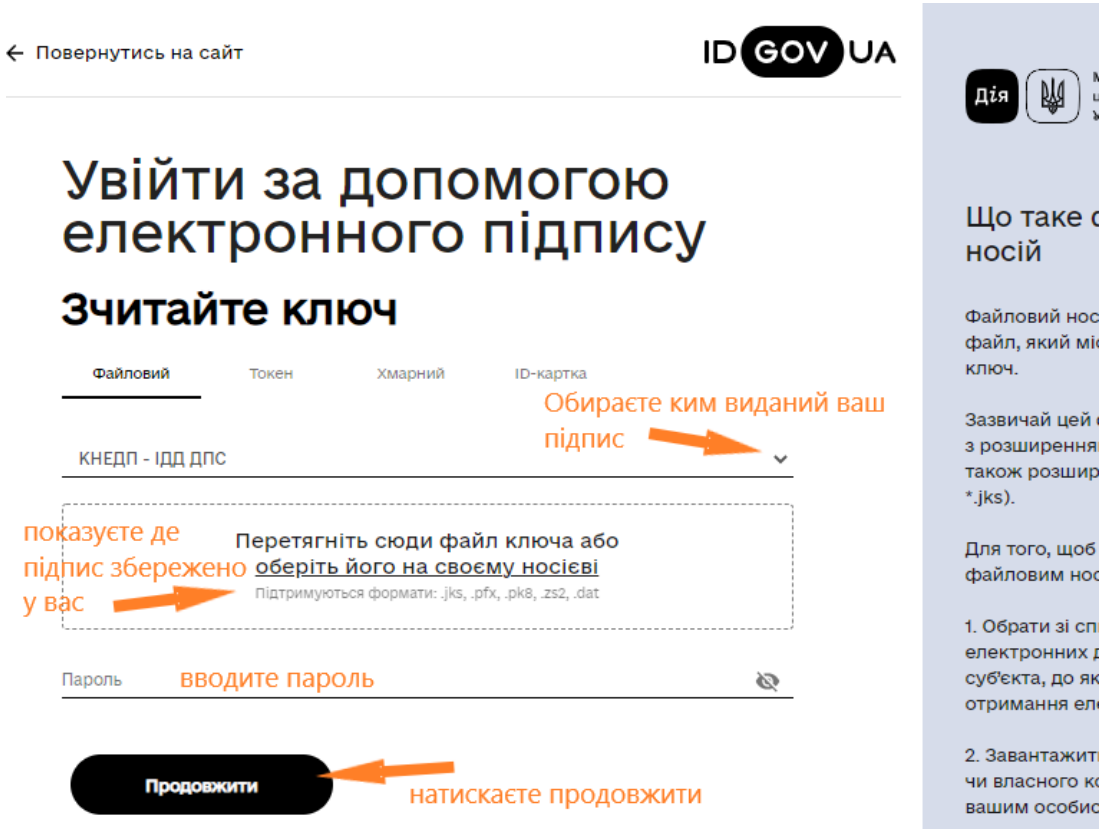

Попадаємо на сторінку де інформація про вас, яка є у файлі ЕПЦ і Система просить вашої згоди на обробку персональних даних. Без такої згоди Система не працюватиме, даємо згоду і натискаємо «Продовжити».

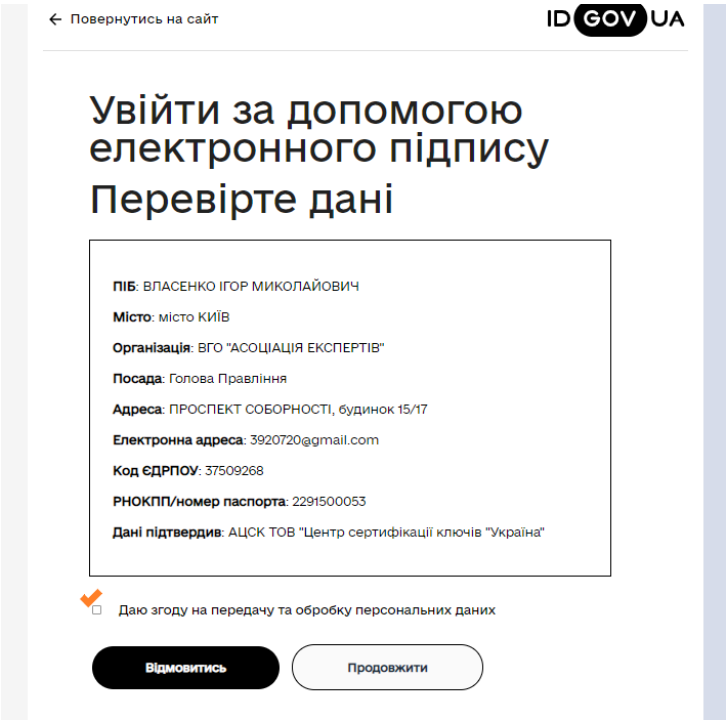

Наступне вікно – це і є ваш електронний кабінет. Обираємо «АРМ Заявника»

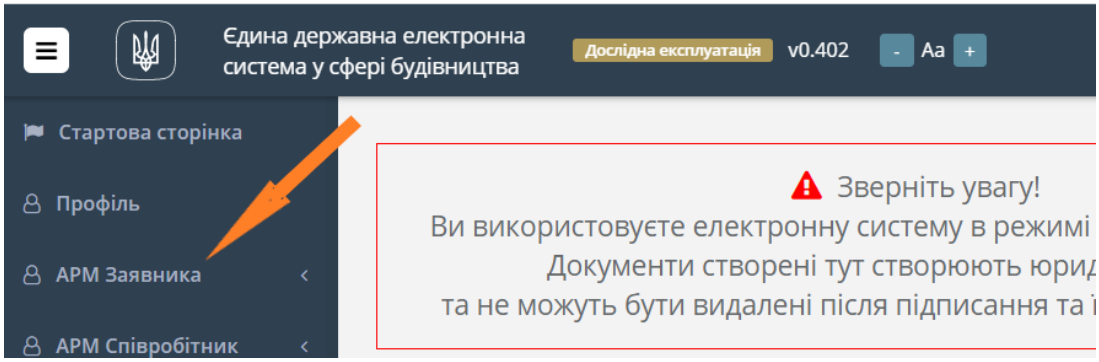

А потім «Створити звернення»

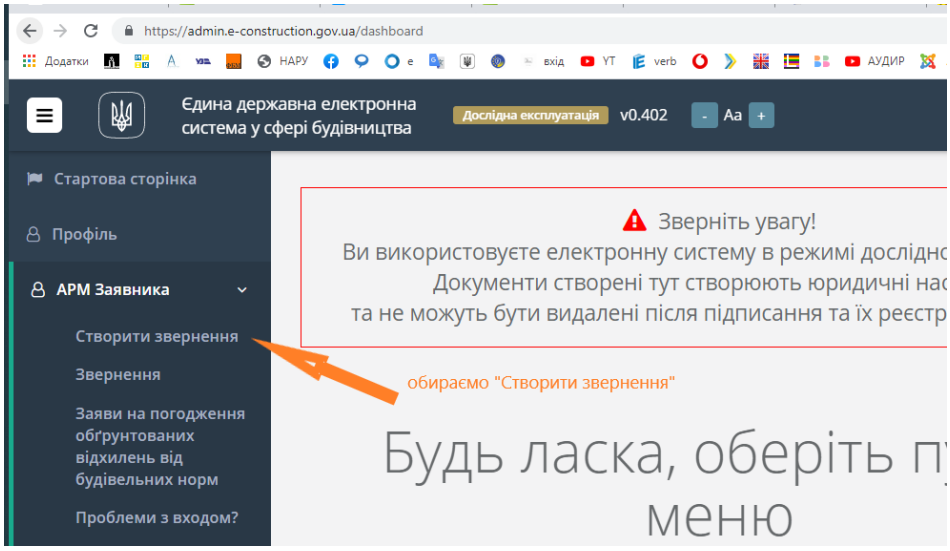

Заповнюємо форму звернення:

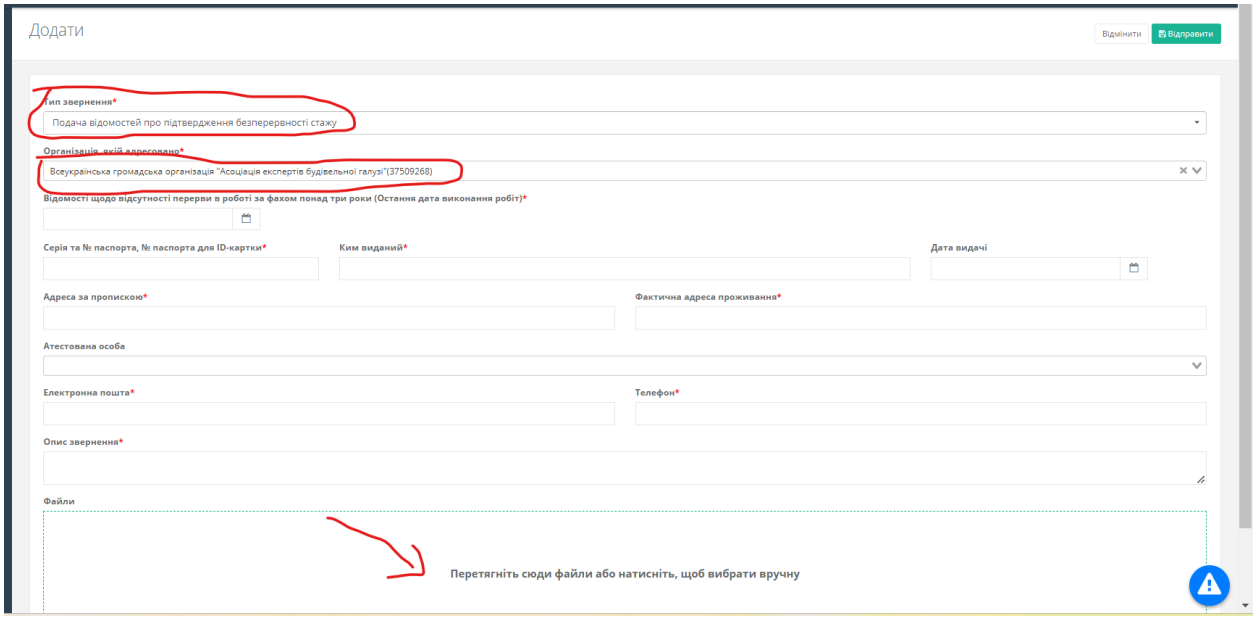

Зверніть увагу!

У перших двох полях ви не можете нічого вводити, лише обрати з переліку, який з'явиться, якщо натиснути на стрілку ліворуч

ТИП ЗВЕРНЕННЯ: Подача відомостей про підтвердження безперервності стажу

Організація: Всеукраїнська громадська організація «Асоціація експертів будівельної галузі» (дуже уважно, оскільки звернення до інших організацій ми нерозглядаємо)

У полі «Серія і номер паспорта» вносимо серію і номер без пробілу. Пробіл у цьому полі Система вважає помилкою.

Особлива увага при заповненні полів «Електронна пошта» і «Телефон»! Якщо у них помилка, ми не зможемо повідомити вам про результати. Електронну пошту радимо копіювати, а не набирати з руки. Просимо звернути

увагу, що інколи при копіюванні з’являються пробіли (попереду чи позаду адреси). Система не сприймає такого.

У поле «Опис звернення» ви вносите те, що вважаєте за потрібне. ми радимо ввести слова “Повідомлення про перерви” та ваше прізвище і ініціали.

Натискаємо на зелену кнопку «Відправити»

Далі вам необхідно підписати ваше звернення.

Заходите в розділ «звернення до саморегулівної організаціїї». Бачите ваше звернення зі статусом «Чернетка», натискаєте на нього

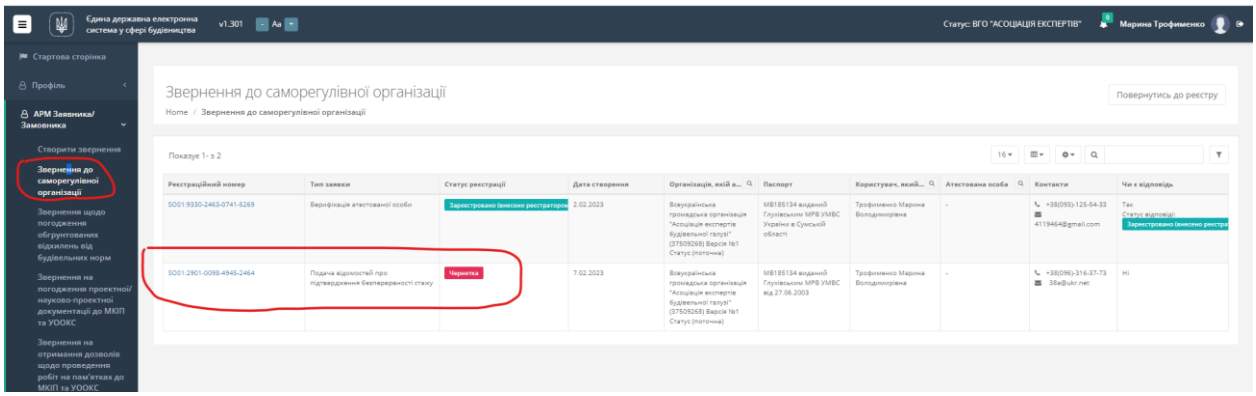

Зверху лівіше натискаєте «звернення до саморегулівної організаціїї»

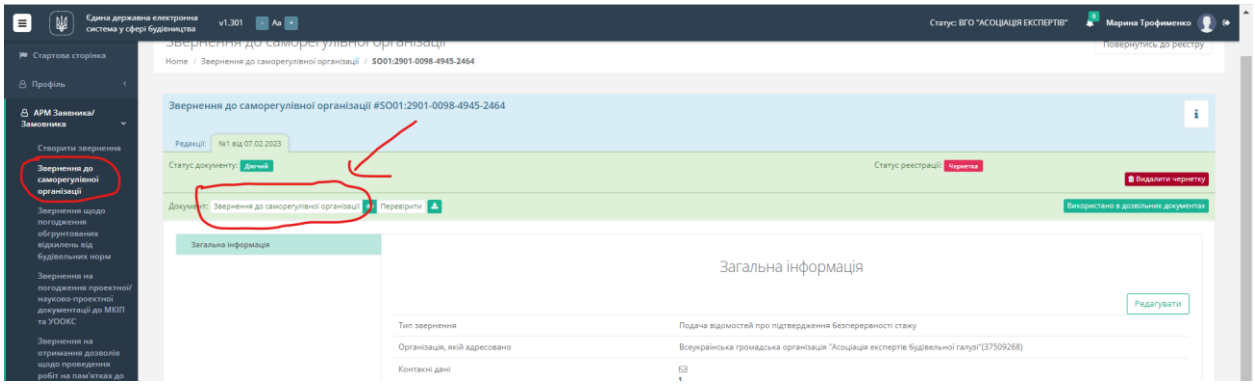

Так, виконати

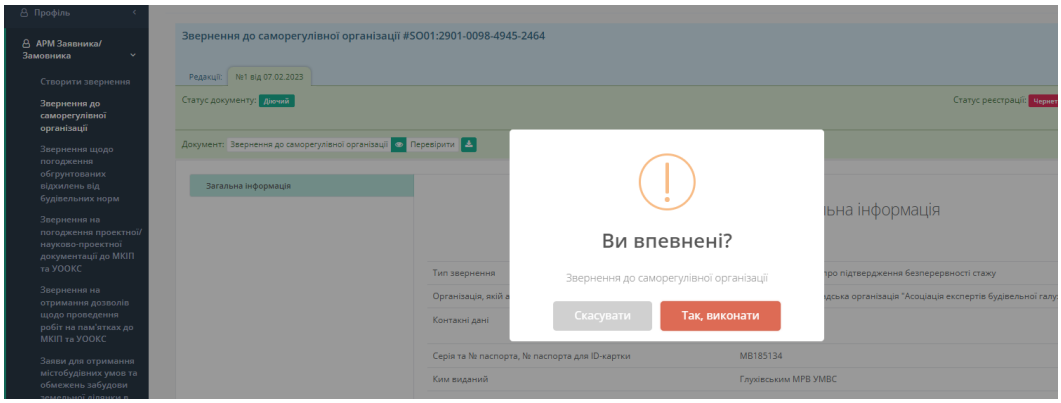

Документ для підписання можете знайти в «Профіль» - «Документи, що очікують підписання». Натискаєте підписати.

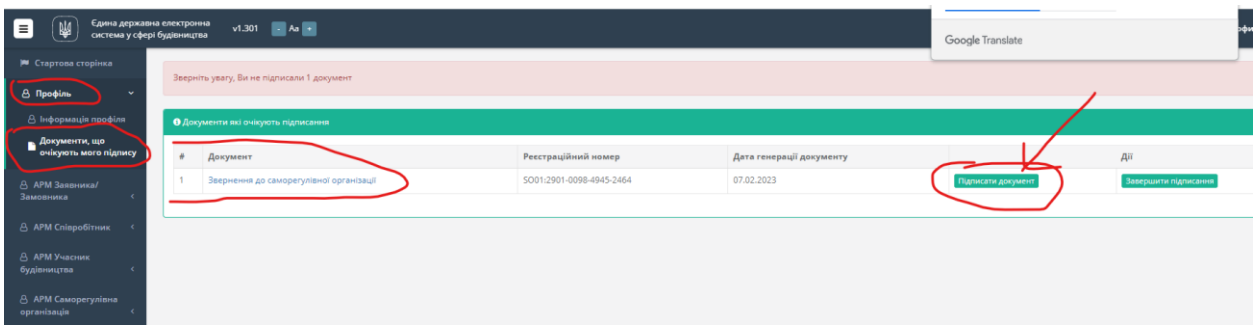

Підписуєте

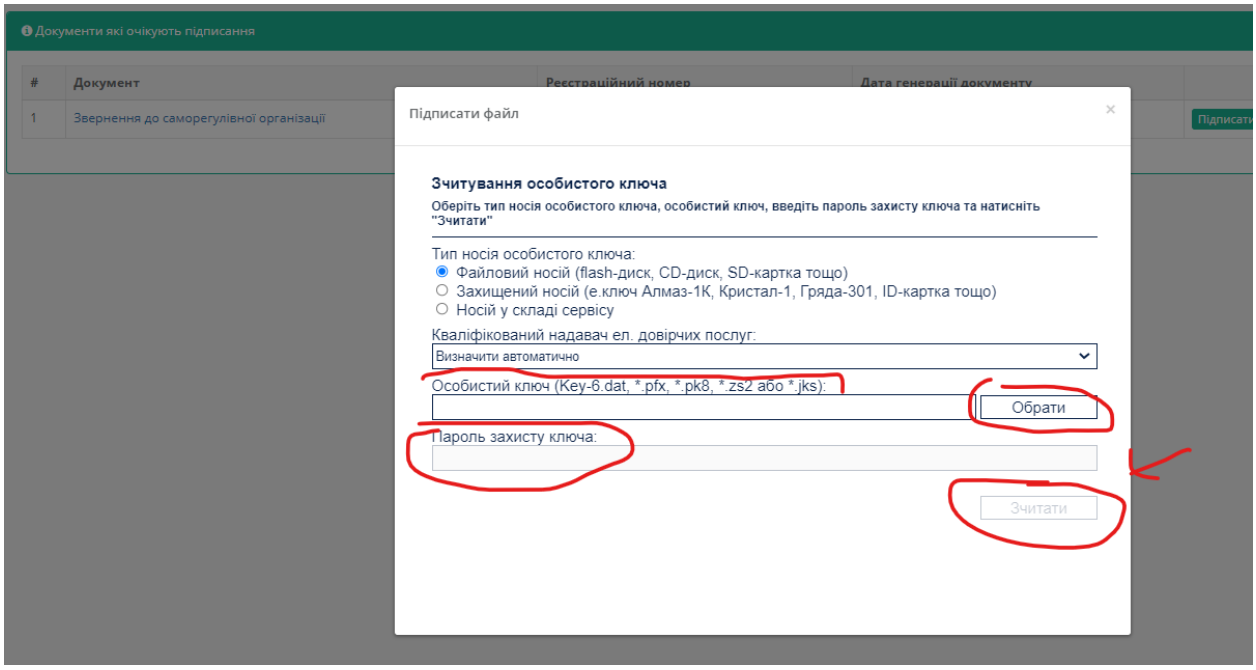

Можете побатити таке вікно. Перевірити, хто має підписати звернення, хто підписав. По закінченню обов’язково натискаєте зареєструвати.

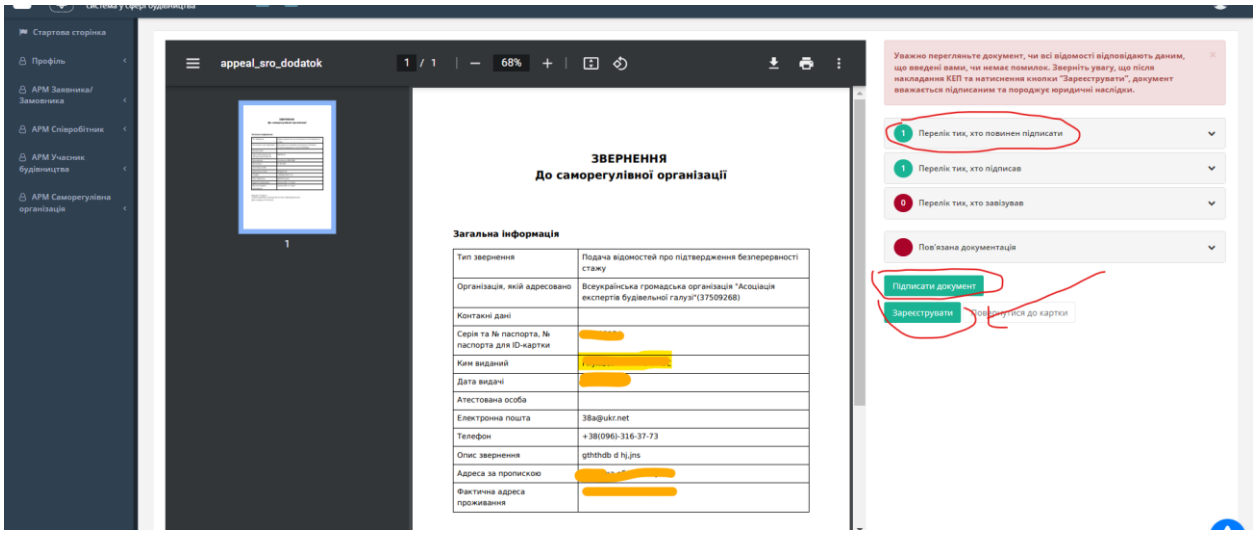

Після того, як звернення буде розглянуте-вам надійде відповідь в кабінет користувача і на вашу електронну адресу.

У випадку, якщо ви не можете надіслати звернення через технічну помилку, вам необхідно звернутися до тех.підтримки Системи за тел. 0732377736 чи на електронну адресу support@e-construction.gov.ua

Чи в відповідний телеграм канал:

Технічна інвентаризація	https://t.me/edessb_ti
Експертиза проектної документації	https://t.me/edessb_ekspertyza
Технічне обстеження	https://t.me/edessb_tobs